

Anleitung

Vorbereitung eines iPads für die Rückgabe

Kreisverwaltung Mayen-Koblenz

Tabletausleihe
Bahnhofstraße 9
56068 Koblenz

Bei technischen Problemen unterstützen die IT-Koordinatoren der Schulen

Weitere Informationen unter



<https://www.kvmyk.de/themen/schule-bildung/>

Stand 20.04.2023

Vorbereitung eines iPads für die Rückgabe

Nachfolgend wird die Vorbereitung der iPads für die Rückgabe an den Schulen beschrieben. Endet die Nutzung des iPad, muss dieses in der jeweiligen Schule im Sekretariat bzw. bei der gesammelten Schulbuchrückgabe zurückgeben werden.

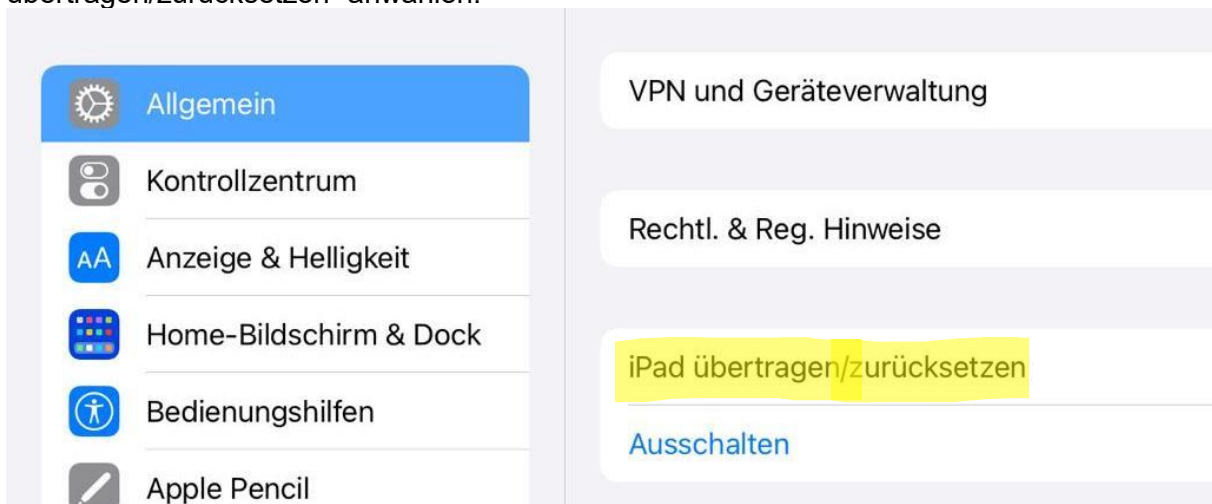
1. Das iPad muss vollständig geladen werden, bevor es zurückgegeben wird. Dazu das iPad mit dem Netzteil und dem Stromnetz verbinden.

2. Bevor das iPad zurückgegeben werden kann, muss es zurückgesetzt werden. Vor dem Zurücksetzen müssen alle noch benötigten Daten von dem iPad gesichert werden. Alle Daten gehen bei dem Zurücksetzen unwiederbringlich verloren, d.h. sie können unter keinen Umständen zurückgesichert werden.

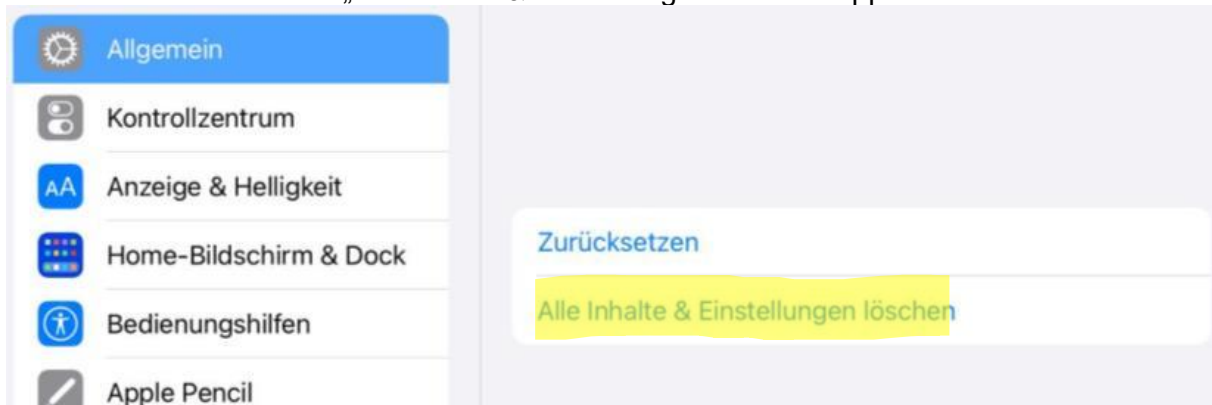
Dazu auf das Icon „Einstellungen“ auf dem Homescreen tippen:



3. Am linken Seitenrand den Punkt „Allgemein“ antippen und dann im rechten Bereich „iPad übertragen/zurücksetzen“ anwählen:




4. Im rechten Bereich auf „Alle Inhalte & Einstellungen löschen“ tippen:



5. Im Anschluss die Löschung der Daten mit „Fortfahren“ bestätigen (die Daten auf dem Gerät werden unwiederbringlich gelöscht):

15:40 Montag 11. Juli

93 % 

Dieses iPad löschen

Durch das Löschen werden deine persönlichen Daten entfernt, sodass dieses iPad sicher eingetauscht oder weitergegeben werden kann.

Die folgenden Objekte werden von diesem iPad sicher entfernt:

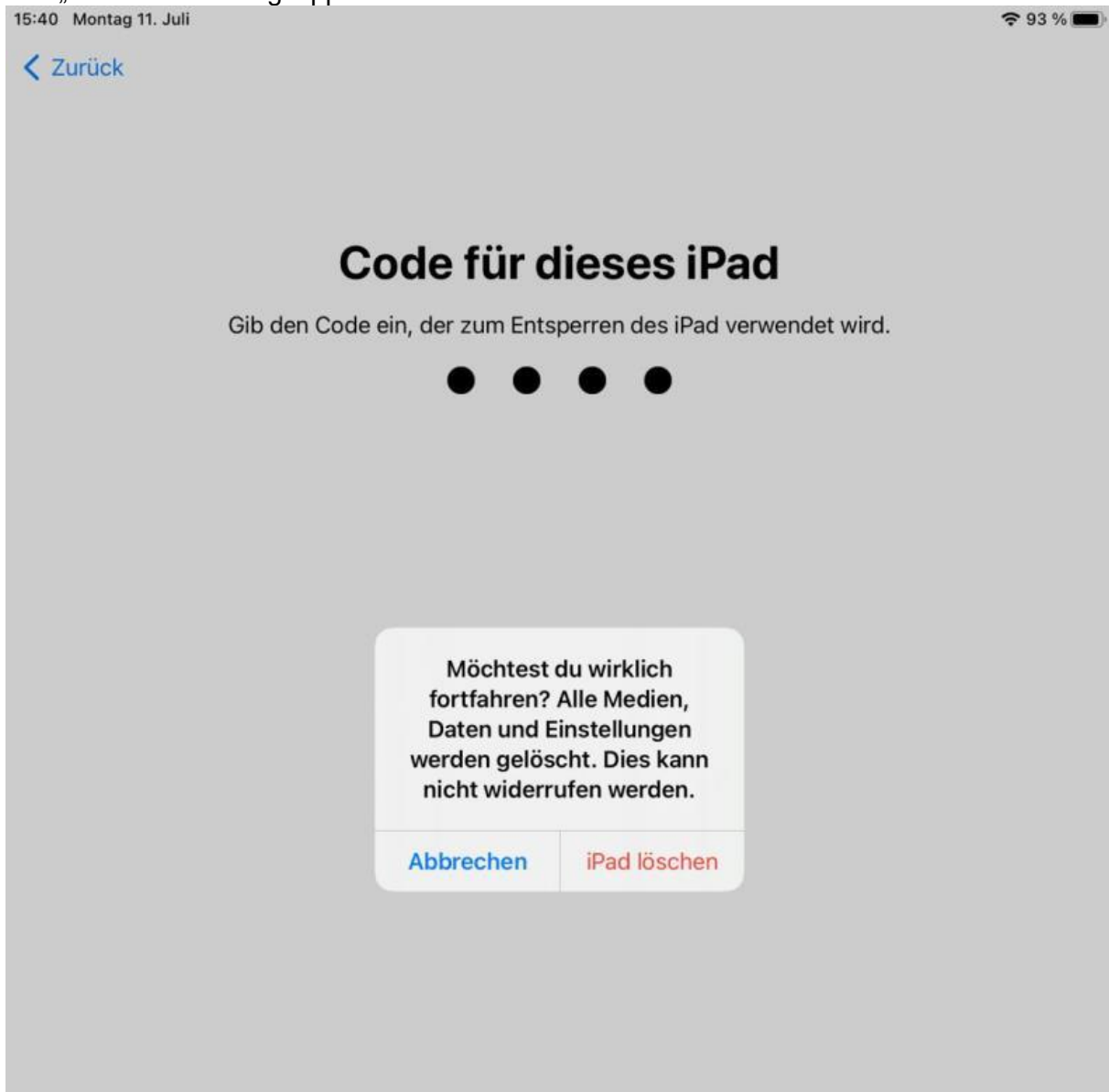


Apps und Daten
17,78 GB

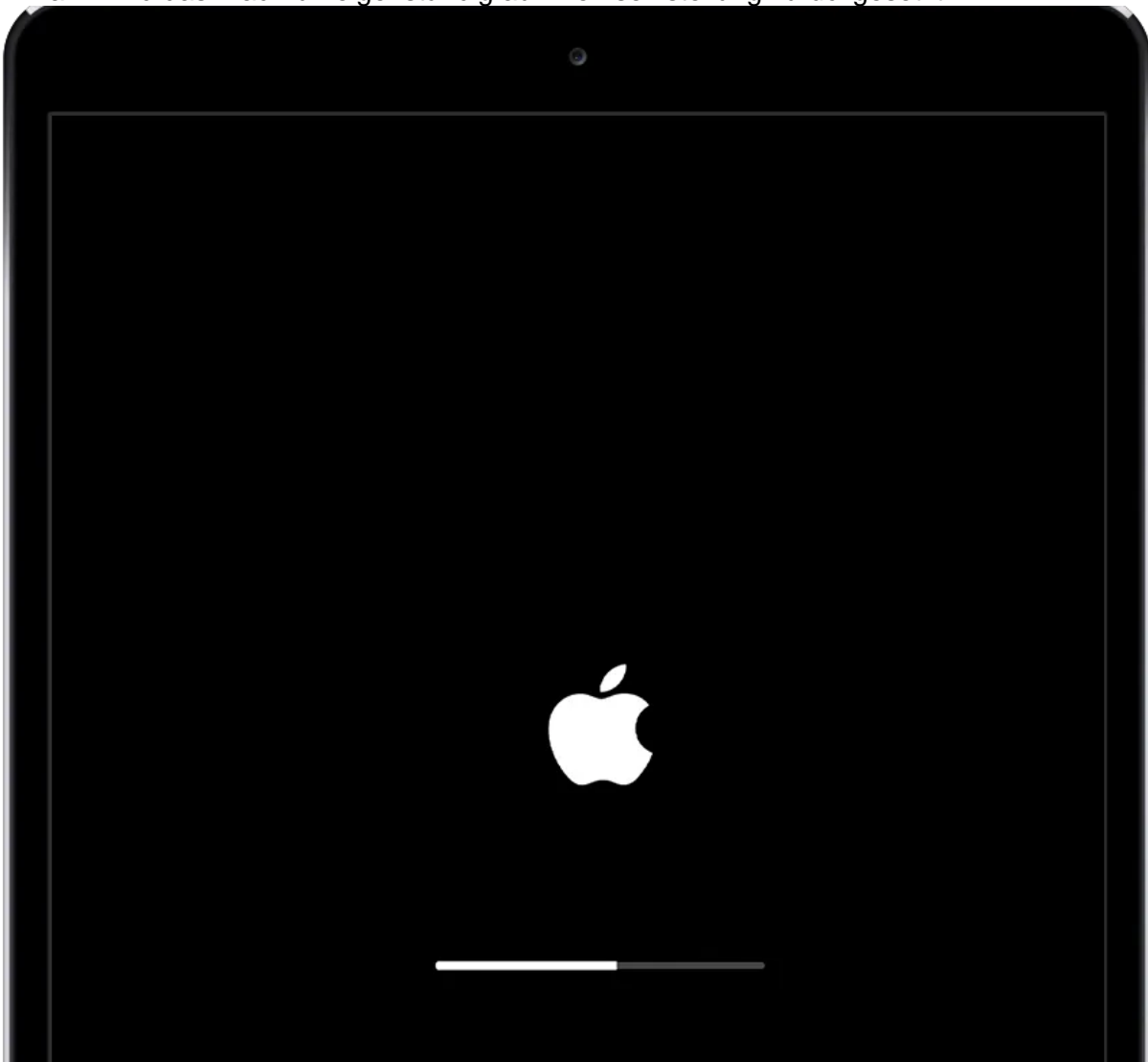
Fortfahren

Später

6. Anschließend muss noch der persönlich festgelegte Entsperrcode eingegeben werden und „iPad löschen“ angetippt werden:



7. Dann wird das iPad nun eigenständig auf Werkseinstellung zurückgesetzt:

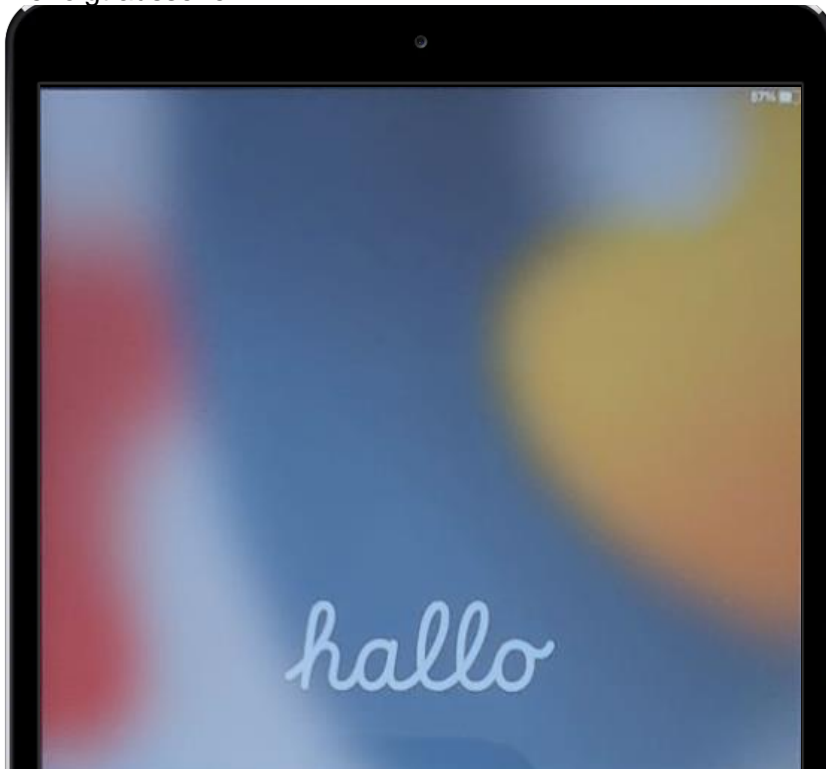


8. Bis zur Abgabe des iPads muss das Gerät ausgeschaltet werden. Zur Abgabe müssen folgende Dinge mitgebracht werden:

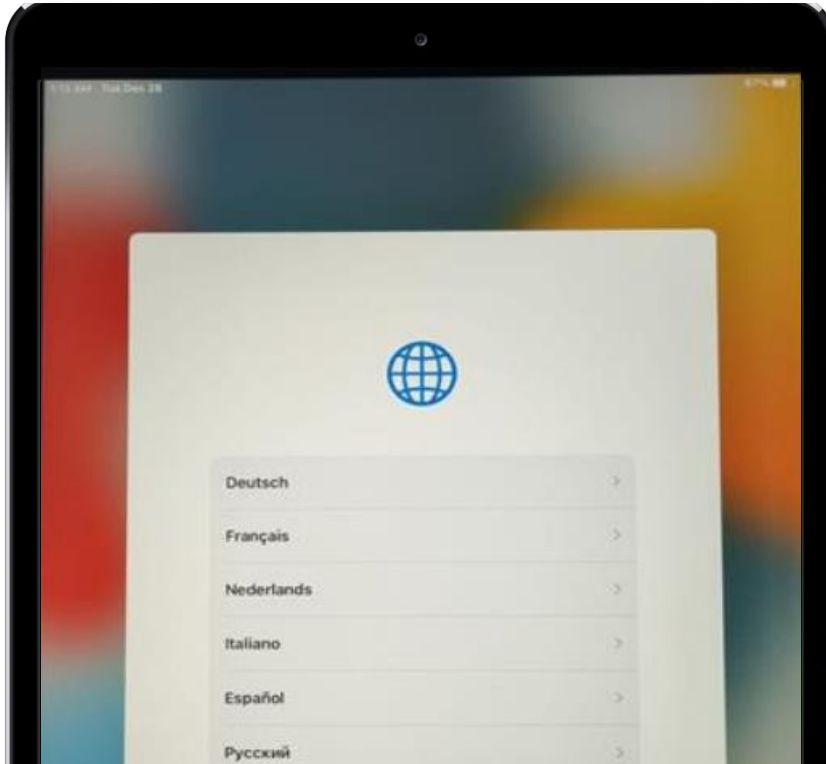
- **iPad**
- **Original iPad Netzteil inkl. Original Anschlusskabel**
- **Originalverpackung**

Vorbereitung eines iPads für die Rückgabe

9. Bei der Abgabe muss das Gerät der annehmenden Person in eingeschalteten Zustand präsentiert werden. Damit die Funktionsfähigkeit geprüft werden kann. Der Bildschirm muss wie folgt aussehen:



oder



10. Im Beisein der annehmenden Person ist das iPad auszuschalten und samt Netzteil und Anschlusskabel in die Originalverpackung zu verpacken. Danach muss es ihr übergeben werden. Ein Rückgabebeschein mit ggf. notierten Schäden oder fehlendem Zubehör wird ausgehändigt.